



CONSÓRCIO DE MUNICÍPIOS DA ALTA MOGIANA

Altinópolis - Aramina - Batatais - Brodowski - Buritizal - Cravinhos - Cristais Paulista - Franca - Guaira - Guará - Ituverava - Igarapava - Itirapuã - Ipuã - Jardinópolis - Jeriquara - Miguelópolis - Morro Agudo - Nuporanga - Orlandia - Patrocínio Paulista - Pedregulho - Restinga - Ribeirão Corrente - Sales Oliveira - Santo Antônio Da Alegria - São Joaquim Da Barra - São José Da Bela Vista - Serrana

RESOLUÇÃO nº 06/2024, DE 30 DE DEZEMBRO DE 2024

Dispões sobre a estimativa de receitas e fixa despesas do Consórcio de Municípios da Alta Mogiana (COMAM) para o exercício financeiro de 2025.

Éder Luiz Carvalho Gonçalves, Presidente do Consórcio de Municípios da Alta Mogiana - COMAM, no exercício das atribuições que lhe são conferidas pelo Protocolo de Intenções e por Lei; e

CONSIDERANDO, o disposto na Constituição Federal, na Lei 4.320 de 17 de março de 1964, na Lei Complementar 101, de 04 de maio de 2000 e na Lei 11.107, de 06 de abril de 2005;

CONSIDERANDO AINDA, que a Assembleia Geral de prefeitos aprovou no dia 22 de novembro alteração na proposta de Orçamento Anual para o Exercício de 2024, consoante disposição contida no art. 48, inciso VIII, alínea "c", art. 52, inciso VI e art. 57, inciso IX do Estatuto do COMAM;

RESOLVE:


Expedir a presente Resolução, a qual estima a receita e fixa a despesa do **CONSORCIO DE MUNICIPIOS DA ALTA MOGIANA-COMAM** para o exercício econômico-financeiro de 2025.

CAPITULO I

Art. 1º - O Orçamento Fiscal do **CONSORCIO DE MUNICIPIOS DA ALTA MOGIANA- COMAM**, para o exercício financeiro de 2025, discriminado nos Anexo I que integra e incorpora a presente Lei, estima a receita e fixa a despesa em **R\$ 26.133.747,97 (Vinte e seis milhões cento e trinta e três mil, setecentos e quarenta e sete reais e noventa e sete centavos)**.

Art. 2º - A Despesa Orçamentária será realizada na forma da Legislação vigente e segundo a discriminação constante dos Anexos II, VI, VIII e IX da Lei nº 4.320-64, que se apresentam em conjunto e classificações funcionais programáticas estabelecidas nas Portarias Interministeriais nº 42/1999, de 14 de abril de 1999, nº 163/2001 de 04 de maio de 2001, nº 211 e portarias nº 327, 328, 339 e 589/2001, portarias 447 e 448/2002, portarias 470, 471 e 564/2004, e suas posteriores alterações, no Quadro de Detalhamento da Despesa pelas Unidades Orçamentárias, com os desdobramentos apontados conforme o Anexo 1 desta Portaria.

Art. 3º - Fica o **CONSORCIO DE MUNICIPIOS DA ALTA MOGIANA- COMAM**, respeitadas as demais prescrições constitucionais e nos termos da Lei Federal nº 4.320/64, autorizado a efetuar a abertura de créditos adicionais suplementares



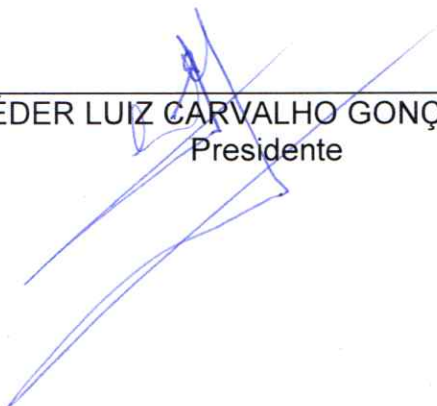


CONSÓRCIO DE MUNICÍPIOS DA ALTA MOGIANA

Altinópolis - Aramina - Batatais - Brodowski - Buritizal - Cravinhos - Cristais Paulista - Franca - Guaira - Guará - Ituverava - Igarapava - Itirapuã - Ipuã - Jardinópolis - Jequara - Miguelópolis - Morro Agudo - Nuporanga - Orlândia - Patrocínio Paulista - Pedregulho - Restinga - Ribeirão Corrente - Sales Oliveira - Santo Antônio Da Alegria - São Joaquim Da Barra - São José Da Bela Vista - Serrana

até o valor correspondente a 15% (quinze por cento) do orçamento, com a finalidade de reforço de dotações orçamentárias, mediante a utilização de recursos provenientes da anulação parcial ou total de dotações, seja por remanejamento, transposição ou transferência de recursos, ou por excesso de arrecadação, através de Portaria expedida pelo Presidente da entidade, observado o disposto no inciso VI, do artigo 167, da Constituição Federal.

Art. 4º- Esta resolução entra em vigor na data de sua publicação, produzindo efeitos a partir de 01 de janeiro de 2025.


ÉDER LUIZ CARVALHO GONÇALVES
Presidente



CONSÓRCIO DE MUNICÍPIOS DA ALTA MOGIANA

Altinópolis - Aramina - Batatais - Brodowski - Buritizal - Cravinhos - Cristais Paulista - Franca - Guairá - Ituverava - Igarapava - Itirapuí - Ipuã - Jardinópolis - Jeriquara - Miguelópolis - Morro Agudo - Nuporanga - Orlandia - Patrocínio Paulista - Pedregulho - Restinga - Ribeirão Corrente - Sales Oliveira - Santo Antônio Da Alegria - São Joaquim Da Barra - São José Da Bela Vista - Serrana

RESOLUÇÃO nº 06/2024, DE 30 DE DEZEMBRO DE 2024 - ANEXO I

Conforme especificado no Art. 1º desta resolução consta a seguir as receitas estimadas por Categoria Econômica, segundo origem dos recursos:

2025	
RECEITAS	
Código	Descrição
RECEITAS TOTAIS	Estimada
1.0.0.0.00.0.0	R\$ 26.133.747,97
1.3.0.0.00.0.0	R\$ 22.295.255,46
1.3.2.0.00.0.0	R\$ 23.507,50
1.3.2.1.00.0.0	R\$ 23.507,50
1.3.2.1.00.1.0	R\$ 15.803,50
1.3.2.1.00.2.0	R\$ 7.704,00
1.6.0.0.00.0.0	R\$ 21.971.747,96
1.6.0.0.00.1.1	R\$ 636.395,26
1.6.0.0.00.1.2	R\$ 150.000,00



CONSÓRCIO DE MUNICÍPIOS DA ALTA MOGIANA

Altinópolis - Aramina - Batatais - Brodowski - Buritizal - Cravinhos - Cristais Paulista - Franca - Guairá - Ituverava - Itirapuí - Ipuá - Jardinópolis - Jeriquara - Miguelópolis - Morro Agudo - Nuporanga - Oriândia - Patrocínio Paulista - Pedregulho - Restinga - Ribeirão Corrente - Sales Oliveira - Santo Antônio Da Alegria - São Joaquim Da Barra - São José Da Bela Vista - Serrana

1.6.0.0.00.1.3	Contrato de Gestão - Iluminação Pública - Contraprestação mensal dos Municípios a ser repassada a Concessionária	R\$ 21.185.352,70
1.7.0.0.00.0.0	Transferências Correntes	R\$ 300.000,00
1.7.3.0.00.0.0	Transferências dos Municípios e de suas Entidades	R\$ 300.000,00
1.7.3.9.00.0.0	Outras Transferências dos Municípios	R\$ 300.000,00
1.7.3.9.50.0.0	Transferências de Municípios a Consórcios Públicos	R\$ 300.000,00
1.7.3.9.50.1.1	Transferências de Municípios a Consórcios Públicos - Contribuições do Exercício – Principal	R\$ 295.000,00
1.7.3.9.50.2.1	Transferências de Municípios a Consórcios Públicos - Dívida Ativa – Principal	R\$ 5.000,00
1.7.3.9.50.2.1	Transferências de Municípios a Consórcios Públicos - Dívida Ativa - Juros e Correção Monetária	R\$ 0,00
2.0.0.0.00.0.0	Receitas de Capital	R\$ 3.838.492,51
2.4.0.0.00.0.0	Transferências de Capital	R\$ 3.838.492,51
2.4.1.0.00.0.0	Transferências da União e de suas Entidades	R\$ 3.838.492,51
2.4.1.9.50.0.0	Transferências da União a Consórcios Públicos	R\$ 3.838.492,51
2.4.1.9.50.0.1	Transferências da União a Consórcios Públicos - Convênio nº 883149/2019 (Letreiro Turístico)	R\$ 420.160,21



CONSÓRCIO DE MUNICÍPIOS DA ALTA MOGIANA

Altinópolis - Aramina - Batatais - Brodowski - Buritizal - Cravinhos - Cristais Paulista - Franca - Guará - Ituverava - Igarapava - Itirapuã - Ipuã - Jardinópolis - Jeriquara - Miguelópolis - Morro Agudo - Nuporanga - Oríandia - Patrocínio Paulista - Pedregulho - Restinga - Ribeirão Corrente - Sales Oliveira - Santo Antônio Da Alegria - São Joaquim Da Barra - São José Da Bela Vista - Serrana

2.4.1.9.50.0.2	Transferências da União a Consórcios Públicos - Convênio nº 950514/2023 (Usina Asfalto)	R\$ 3.418.332,30
----------------	---	------------------

Conforme especificado no Art. 1º desta resolução consta a seguir as despesas fixadas por Categoria Econômica, segundo origem dos recursos:

2025	
DESPESAS	
Código	Descrição
DESPESAS TOTAIS	Estimada
3.0.00.00.00	Despesas Correntes R\$ 26.133.747,97
3.1.00.00.00	Pessoal e Encargos R\$ 22.238.247,96
3.1.90.11.00	Vencimentos e Vantagens Fixas - Pessoal Civil R\$ 571.833,63
3.1.90.13.00	Obrigações Patronais R\$ 477.833,63
3.3.00.00.00	Outras Despesas Correntes R\$ 94.000,00
3.3.67.82.00	Aporte de Recursos pelo Parceiro Público em Favor do Parceiro Privado Decorrente de Contrato de Parceria Público-Privada – PPP R\$ 21.666.414,33
	R\$ 21.185.352,70



CONSÓRCIO DE MUNICÍPIOS DA ALTA MOGIANA

Altinópolis - Aramina - Batatais - Brodowski - Buritizal - Cravinhos - Cristais Paulista - Franca - Guairá - Ituverava - Igarapava - Itirapuã - Ipuã - Jardinópolis - Jeriquara - Miguelópolis - Morro Agudo - Nuporanga - Oriândia - Patrocínio Paulista - Pedregulho - Restinga - Ribeirão Corrente - Sales Oliveira - Santo Antônio Da Alegria - São Joaquim Da Barra - São José Da Bela Vista - Serrana

3.3.67.82.01	Aporte de Recursos pelo Parceiro Público em Favor do Parceiro Privado Decorrente de Contrato de Parceria Público-Privada – PPP (Aramina)	R\$ 455.478,10
3.3.67.82.02	Aporte de Recursos pelo Parceiro Público em Favor do Parceiro Privado Decorrente de Contrato de Parceria Público-Privada – PPP (Batatais)	R\$ 3.861.030,64
3.3.67.82.03	Aporte de Recursos pelo Parceiro Público em Favor do Parceiro Privado Decorrente de Contrato de Parceria Público-Privada – PPP (Buritizal)	R\$ 349.744,00
3.3.67.82.04	Aporte de Recursos pelo Parceiro Público em Favor do Parceiro Privado Decorrente de Contrato de Parceria Público-Privada – PPP (Ituverava)	R\$ 2.887.023,55
3.3.67.82.05	Aporte de Recursos pelo Parceiro Público em Favor do Parceiro Privado Decorrente de Contrato de Parceria Público-Privada – PPP (Jardinópolis)	R\$ 3.320.948,32



CONSÓRCIO DE MUNICÍPIOS DA ALTA MOGIANA

Altinópolis - Aramina - Batatais - Brodowski - Buritizal - Cravinhos - Cristais Paulista - Franca - Guairá - Ituverava - Igarapava - Itirapuá - Ipuá - Jardinópolis - Jeriquara - Miguelópolis - Morro Agudo - Nuporanga - Orlandia - Patrocínio Paulista - Pedregulho - Restinga - Ribeirão Corrente - Sales Oliveira - Santo Antônio Da Alegria - São Joaquim Da Barra - São José Da Bela Vista - Serrana

3.3.67.82.06	Aporte de Recursos pelo Parceiro Público em Favor do Parceiro Privado Decorrente de Contrato de Parceria Público-Privada – PPP (Jeriquara)	R\$ 245.597,82
3.3.67.82.07	Aporte de Recursos pelo Parceiro Público em Favor do Parceiro Privado Decorrente de Contrato de Parceria Público-Privada – PPP (Miguelópolis)	R\$ 1.616.160,69
3.3.67.82.08	Aporte de Recursos pelo Parceiro Público em Favor do Parceiro Privado Decorrente de Contrato de Parceria Público-Privada – PPP (Morro Agudo)	R\$ 1.924.830,58
3.3.67.82.09	Aporte de Recursos pelo Parceiro Público em Favor do Parceiro Privado Decorrente de Contrato de Parceria Público-Privada – PPP (Nuporanga)	R\$ 686.890,53
3.3.67.82.10	Aporte de Recursos pelo Parceiro Público em Favor do Parceiro Privado Decorrente de Contrato de Parceria Público-Privada – PPP (Patrocínio Paulista)	R\$ 877.609,94



CONSÓRCIO DE MUNICÍPIOS DA ALTA MOGIANA

Altinópolis - Aramina - Batatais - Brodowski - Buritizal - Cravinhos - Cristais Paulista - Franca - Guairá - Ituverava - Igarapava - Itirapuã - Ipuã - Jardinópolis - Jeriquara - Miguelópolis - Morro Agudo - Nuporanga - Orlandia - Patrocínio Paulista - Pedregulho - Restinga - Ribeirão Corrente - Sales Oliveira - Santo Antônio Da Alegria - São Joaquim Da Barra - São José Da Bela Vista - Serrana

3.3.67.82.11	Aporte de Recursos pelo Parceiro Público em Favor do Parceiro Privado Decorrente de Contrato de Parceria Público-Privada – PPP (Pedregulho)	R\$ 1.282.274,69
3.3.67.82.12	Aporte de Recursos pelo Parceiro Público em Favor do Parceiro Privado Decorrente de Contrato de Parceria Público-Privada – PPP (Restinga)	R\$ 342.990,06
3.3.67.82.13	Aporte de Recursos pelo Parceiro Público em Favor do Parceiro Privado Decorrente de Contrato de Parceria Público-Privada – PPP (Sales Oliveira)	R\$ 890.630,86
3.3.67.82.14	Aporte de Recursos pelo Parceiro Público em Favor do Parceiro Privado Decorrente de Contrato de Parceria Público-Privada – PPP (São José da Bela Vista)	R\$ 406.273,84
3.3.67.82.15	Aporte de Recursos pelo Parceiro Público em Favor do Parceiro Privado Decorrente de Contrato de Parceria Público-Privada – PPP (Serrana)	R\$ 2.037.869,09
3.3.90.14.00	Diárias - Pessoal Civil	R\$ 15.000,00



CONSÓRCIO DE MUNICÍPIOS DA ALTA MOGIANA

Atinópolis - Aramina - Batatais - Brodowski - Buritzal - Cravinhos - Cristais Paulista - Franca - Guará - Ituverava - Igarapava - Itrapuã - Ipuã - Jardinópolis - Jeriquara - Miguelópolis - Morro Agudo - Nuporanga - Orliândia - Patrocínio Paulista - Pedregulho - Restinga - Ribeirão Corrente - Sales Oliveira - Santo Antônio Da Alegria - São Joaquim Da Barra - São José Da Bela Vista - Serrana

3.3.90.30.00	Material de Consumo	R\$ 15.000,00
3.3.90.33.00	Passagens e Despesas com Locomoção	R\$ 15.000,00
3.3.90.35.00	Serviços de Consultoria	R\$ 35.000,00
3.3.90.36.00	Outros Serviços de Terceiro - Pessoa Física	R\$ 35.000,00
3.3.90.39.00	Outros Serviços de Terceiros - Pessoa Jurídica	R\$ 321.061,63
3.3.90.30.40	Serviços de Tecnologia da Informação e Comunicação - Pessoa Jurídica	R\$ 45.000,00
3.3.90.91.00	Sentenças Judiciais	R\$ 10.000,00
4.0.00.00.00	Despesas de Capital	R\$ 3.895.500,01
4.4.00.00.00	Transferências de Capital	R\$ 3.895.500,01
4.4.90.51.00	Obras e Instalações	R\$ 425.500,01
4.4.90.52.00	Equipamentos e Material Permanente	R\$ 3.470.000,00



CONSÓRCIO DE MUNICÍPIOS DA ALTA MOGIANA

Altinópolis - Aramina - Batatais - Brodowski - Buritizal - Cravinhos - Cristais Paulista - Franca - Guaira - Guará - Ituverava - Igarapava - Itirapuã - Ipuã - Jardinópolis - Jeriquara - Miguelópolis - Morro Agudo - Nuporanga - Orliândia - Patrocínio Paulista - Pedregulho - Restinga - Ribeirão Corrente - Sales Oliveira - Santo Antônio Da Alegria - São Joaquim Da Barra - São José Da Bela Vista - Serrana

MEMÓRIA DE CÁLCULO – RECEITAS:

RECEITAS TOTAIS: Representam a soma das Receitas Correntes e Receitas de Capital do COMAM.

RECEITAS CORRENTES: Representam a soma da Receita Patrimonial, Receitas de Serviços e Transferências Correntes do COMAM.

RECEITA PATRIMONIAL: Representa das receitas provenientes dos Valores Mobiliários, que por sua vez corresponde a receitas provenientes de Juros e Correções Monetárias.

RECEITAS DE SERVIÇOS: Representam a soma dos recursos provenientes do Contrato de Gestão de iluminação pública.

TRANSFERÊNCIAS CORRENTES: Representam a soma dos recursos repassados pelos municípios consorciados ao COMAM por meio de contratos de rateio, pagamento de dívida ativa e juros e correção monetária da dívida ativa.

TRANSFERÊNCIAS DE MUNICÍPIOS A CONSÓRCIO PÚBLICO – CONTRIBUIÇÕES DO EXERCÍCIO – PRINCIPAL: São as transferências de recursos provenientes do pagamento dos contratos de rateio. Considerando que se prevê que 2024 continuarão consorciados os vinte e nove municípios que integram o COMAM, prevê-se estimasse uma receita de R\$ 348.000,00. Considerando uma taxa de inadimplência de aproximadamente 15%, a receita prevista com o pagamento dos contratos de rateio diminui para R\$ 295.000,00. A Taxa de Inadimplência foi calculada com base na inadimplência de 2023 (aproximadamente 13%) e, considerando que em 2024 ocorrerão as eleições municipais e as dificuldades financeiras pelas quais passam muitos municípios consorciados, estima-se uma taxa de inadimplência um pouco maior do que a do ano anterior.

TRANSFERÊNCIAS DE MUNICÍPIOS A CONSÓRCIO PÚBLICO – DÍVIDA ATIVA – PRINCIPAL: O valor do recebimento da Dívida Ativa foi estimado aleatoriamente e considerando o que se julga razoável receber.

TRANSFERÊNCIAS DE MUNICÍPIOS A CONSÓRCIO PÚBLICO – DÍVIDA ATIVA – MULTAS E JUROS: O valor do recebimento de multas e juros foi definido aleatoriamente.

RECEITAS DE CAPITAL: Representa o valor das transferências de Capital. Essas, por sua vez, representam a soma das transferências da União provenientes dos convênios elencados no Anexo 1. Vale frisar que parte do recurso do Convênio nº 883149/2019 já foi gasto nas obras. Portanto o valor da rubrica representa apenas o saldo remanescente do convênio.

ILUMINAÇÃO PÚBLICA - CONTRAPRESTAÇÃO MENSAL DOS MUNICÍPIOS A SER REPASSADA A CONCESSIONÁRIA: Representa os repasses dos municípios ao COMAM referentes às contraprestações da execução do contrato de iluminação pública (Contrato nº 001/2024). Houve reajuste nesta resolução em decorrência de antecipação de fases da execução das obras.

MEMÓRIA DE CÁLCULO – DESPESAS:



CONSÓRCIO DE MUNICÍPIOS DA ALTA MOGIANA

Altinópolis - Aramina - Batatais - Brodowski - Buritizal - Cravinhos - Cristais Paulista - Franca - Guaira - Guará - Ituverava - Igarapava - Itirapuã - Ipuã - Jardinópolis - Jeriquara - Miguelópolis - Morro Agudo - Nuporanga - Orlândia - Patrocínio Paulista - Pedregulho - Restinga - Ribeirão Corrente - Sales Oliveira - Santo Antônio Da Alegria - São Joaquim Da Barra - São José Da Bela Vista - Serrana

PESSOAL E ENCARGOS: As despesas com pessoal foram definidas com base nos cargos previstos no novo estatuto do COMAM, aprovado em dezembro de 2023. A despesa foi estimada com base nos empenhos mensais de 2024 e previu-se um quadro completo de funcionários a partir do mês de agosto. Previu-se ainda um valor de a mais para pagamento de gratificações.

OUTRAS DESPESAS CORRENTES: O principal desta despesa são as transferências relativas à execução do Contrato nº 01/2024.

DESPESAS DE CAPITAL: As Despesas de Capital foram definidas com base na previsão de gastos dos Convênios nº 883149/2019 e nº 950514/2023. A previsão de despesa "4.4.90.51.00 Obras e Instalações" refere-se ao Convênio nº 883149/2019 e a diferença de valor em relação ao registro da receita se refere ao gasto de possível contrapartida existente.

APORTE DE RECURSOS PELO PARCEIRO PÚBLICO EM FAVOR DO PARCEIRO PRIVADO DECORRENTE DE CONTRATO DE PARCERIA PÚBLICO-PRIVADA – PPP: Refere-se ao pagamento das contraprestações dos que o COMAM repassa à Luz da Alta Mogiana em decorrência da execução do contrato de iluminação pública (Contrato nº 001/2024). Houve reajuste nesta resolução em decorrência de antecipação de fases da execução das obras.

PPP ILUMINAÇÃO PÚBLICA - COMAM

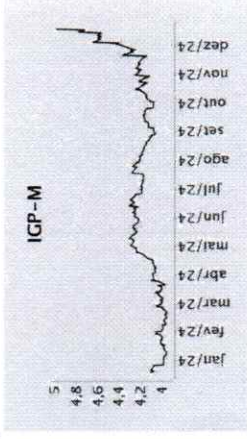
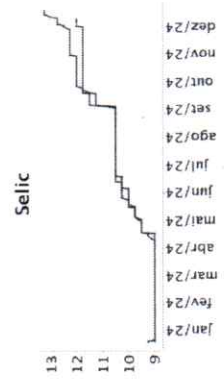
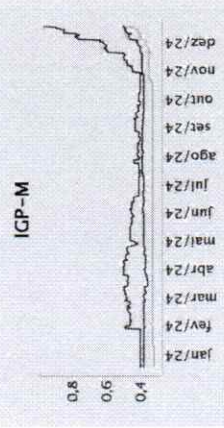
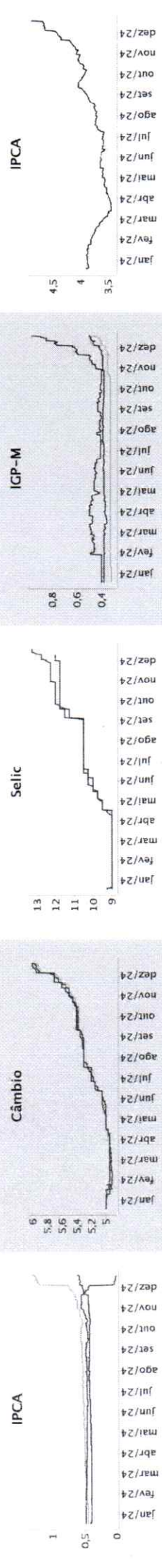
MÊS CONCESSÃO	PORCENTAGEM DA CONTRAPRESTAÇÃO MENSAL MÁXIMA	FASE	DURAÇÃO	DATAS DE TÉRMINO	VALOR DA CONTRAPRESTAÇÃO - DATA BASE	VALOR DA CONTRAPRESTAÇÃO - COM REAJUSTES	PERCENTUAL DO REAJUSTE
Mês 01 - junho/24	50,00%	FASE 2 - MARCO 1	120 dias	01/10/2024	R\$ 902.084,39	R\$ 902.084,39	0,000000%
Mês 02 - julho/24	50,00%				R\$ 902.084,39	R\$ 902.084,39	0,000000%
Mês 03 - agosto/24	50,00%				R\$ 902.084,39	R\$ 942.663,66	4,49839%
Mês 04 - setembro/24	50,00%				R\$ 902.084,39	R\$ 942.663,66	4,49839%
Mês 05 - outubro/24	75,00%	FASE 2 - MARCO 2	90 dias	30/12/2024	R\$ 1.353.126,59	R\$ 1.413.995,50	4,49839%
Mês 06 - novembro/24	75,00%				R\$ 1.353.126,59	R\$ 1.413.995,50	4,49839%
Mês 07 - dezembro/24	75,00%	FASE 2 - MARCO 3	90 dias	30/03/2025	R\$ 1.353.126,59	R\$ 1.413.995,50	4,49839%
Mês 08 - janeiro/25	85,00%				R\$ 1.533.543,46	R\$ 1.602.528,23	4,49839%
Mês 09 - fevereiro/25	85,00%				R\$ 1.533.543,46	R\$ 1.602.528,23	4,49839%
Mês 10 - março / 25	85,00%	FASE 3	24 anos e 2 meses	02/06/2049	R\$ 1.533.543,46	R\$ 1.602.528,23	4,49839%
Mês 11 - abril/25	100,00%				R\$ 1.804.168,78	R\$ 1.885.327,33	4,49839%
Mês 12 - maio/25	100,00%				R\$ 1.804.168,78	R\$ 1.885.327,33	4,49839%
Mês 13 - junho/25	100,00%				R\$ 1.804.168,78	R\$ 1.885.327,33	4,49839%
Mês 14 - julho/25	100,00%				R\$ 1.804.168,78	R\$ 1.885.327,33	4,49839%
Mês 15 - agosto/25	100,00%				R\$ 1.804.168,78	R\$ 1.885.327,33	4,49839%
Mês 16 - setembro/25	100,00%				R\$ 1.804.168,78	a definir	a definir
Mês 17 - outubro/25	100,00%	R\$ 1.804.168,78	a definir	a definir			
---	100,00%	R\$ 1.804.168,78	a definir	a definir			
---	100,00%	R\$ 1.804.168,78	a definir	a definir			
Mês 300 - maio/49	100,00%	R\$ 1.804.168,78	a definir	a definir			

▲ Aumento ▼ Diminuição ≡ Estabilidade

	dez/2024				jan/2025				fev/2025							
	Há 4 semanas	Há 1 semana	Hoje	Comp. semanal*	Há 4 semanas	Há 1 semana	Hoje	Comp. semanal*	Há 4 semanas	Há 1 semana	Hoje	Comp. semanal*	Há 4 semanas	Há 1 semana	Hoje	Comp. semanal*
Mediana - Agregado																
IPCA (variação %)	0,51	0,58	0,60	▲ (4)	0,49	0,02	0,00	▼ (4)	0,68	1,26	1,30	▲ (6)	0,68	1,26	1,30	▲ (6)
Câmbio (R\$/US\$)	5,70	5,99	6,00	▲ (3)	5,65	5,95	6,00	▲ (10)	5,82	5,92	6,00	▲ (10)	5,82	5,92	6,00	▲ (10)
Selic (% a.a)	11,75	-	-	-	12,25	13,00	13,25	▲ (3)	12,25	13,00	13,25	▲ (3)	12,25	13,00	13,25	▲ (3)
IGP-M (variação %)	0,60	0,85	0,97	▲ (3)	0,40	0,48	0,50	▲ (5)	0,35	0,41	0,50	▲ (4)	0,35	0,41	0,50	▲ (4)

* comportamento dos indicadores desde o FOCUS-Relatório de Mercado anterior; os valores entre parênteses expressam o número de semanas em que vem ocorrendo o último comportamento ** respondentes nos últimos 30 dias

— dez/2024 — jan/2025 — fev/2025 — Infl. 12 m suav. — Infl. 12 m suav.



	2024			2025			2026			2027		
	Há 4 semanas	Há 1 semana	Comp. semanal*	Há 4 semanas	Há 1 semana	Comp. semanal*	Há 4 semanas	Há 1 semana	Comp. semanal*	Há 4 semanas	Há 1 semana	Comp. semanal*
Mediana - Agregado												
IPCA (variação %)	4,63	4,89	4,91 ▲ (4)	4,34	4,60	4,84 ▲ (10)	3,78	4,00	4,00 = (2)	3,51	3,66	3,80 ▲ (3)
IPCA Administrados	3,17	3,42	3,49 ▲ (5)	1,95	2,01	2,02 ▲ (3)	2,00	2,00	1,90 ▼ (1)	2,00	2,00	2,00 = (74)
IPCA Total	5,70	5,99	6,00 ▲ (3)	5,55	5,85	5,90 ▲ (8)	5,50	5,80	5,84 ▲ (6)	5,50	5,70	5,80 ▲ (3)
Resultado primário	11,75	-	-	12,25	14,00	14,75 ▲ (6)	10,00	11,25	11,75 ▲ (4)	9,50	10,00	10,00 = (2)
Resultado nominal	5,98	6,45	6,57 ▲ (16)	4,08	4,50	4,90 ▲ (5)	4,00	4,00	4,03 ▲ (1)	3,80	3,93	3,97 ▲ (3)
Conta corrente	4,67	4,62	4,69 ▲ (1)	4,16	4,15	4,39 ▲ (2)	3,76	3,98	4,00 ▲ (6)	3,54	3,60	3,75 ▲ (1)
Balança comercial	-49,58	-50,25	-51,90 ▼ (1)	-48,35	-48,90	-50,00 ▼ (1)	-49,00	-50,00	-50,00 = (1)	-49,20	-51,00	-50,00 ▲ (1)
Investimento direto no país	75,00	75,00	74,30 ▼ (1)	76,30	74,37	74,29 ▼ (5)	76,66	78,00	78,00 = (1)	80,05	80,83	80,00 ▼ (1)
Dívida líquida do setor público	71,55	70,50	70,55 ▲ (1)	73,56	70,00	70,00 = (1)	77,30	75,25	74,70 ▼ (3)	79,80	79,50	76,47 ▼ (1)
Resultado primário (% do PIB)	63,45	63,00	62,70 ▼ (5)	66,83	67,00	67,00 = (3)	69,50	70,32	70,70 ▲ (1)	72,80	74,00	74,10 ▲ (6)
Resultado nominal (% do PIB)	-0,50	-0,50	-0,50 = (4)	-0,70	-0,64	-0,60 ▲ (2)	-0,60	-0,50	-0,50 = (1)	-0,43	-0,30	-0,30 = (1)
Resultado primário (% do PIB)	-7,80	-7,85	-7,88 ▼ (2)	-7,90	-8,15	-8,30 ▼ (1)	-7,27	-7,50	-7,55 ▼ (1)	-6,80	-6,72	-6,80 ▼ (1)

* comportamento dos indicadores desde o FOCUS-Relatório de Mercado anterior; os valores entre parênteses expressam o número de semanas em que vem ocorrendo o último comportamento. ** respondentes nos últimos 30 dias *** respondentes nos últimos 5 dias úteis

— 2024 — 2025 — 2026 — 2027

